

SZAFY METALOWE - AKTOWE



Sbm 203



Sbm 102



Sbm 204

SZAFY BIUROWE Z DRZWIAMI SKRZYDŁOWYMI SBMM

Oznaczenie	SBM 101 M	SBM 102 M	SBM 103 M	SBM 107 M	SBM 201 M	SBM 202 M	SBM 203 M	SBM 212 M
Kod	SBM 01022203	SBM 02022303	SBM 03022303	SBM 04022303	SBM 01032204	SBM 02032304	SBM 03032304	SBM 04032304
Wysoko (mm)	1040				1990			
Szeroko (mm)	600	800	1000	1200	600	800	1000	1200
Gł boko (mm)	435							
Pojemno szafy	2 rz. segregatorów				5 rz. segregatorów			
Ilo półek	2				4			

- Szafy biurowe znajdują wszechstronne zastosowanie dzięki zró nicowanym możliwościom wyposażenia ich wnętrza: półki przestawne, bogate dodatkowe wyposażenie (szuflady ramowe, półki wysuwane, szuflady pełne, wyposażenie szafy w schowek).
- Półki przestawne płynnie co 25 mm.
- Dostępna jest wersja szafy ubraniowo-aktowa wyposażona w przedział ubraniowy z drukiem i haczykami na ubrania oraz w cztery półki na dokumenty.
- W szafach aktowych uchwyt drzwiowy z zamkiem zabezpieczającym posiada zamek blokujący drzwi w dwóch punktach (górnym i dolnym drzwi).
- Szafy dostępne w różnych wersjach cenowych.
- Szafy spełniają wymagania przechowywania dokumentów RODO



Biuro handlowe
ul. Warszawska 138, 21 - 080 Garbów
tel. 81 501 50 37, www.korina.com.pl

biuro@korina.com.pl; beatak@korina.com.pl
handlowiec@korina.com.pl; andrzejf@korina.com.pl

SZAFY METALOWE - AKTOWE



Sbm 208



Sbm 109



Sbm 217

SZAFY BIUROWE Z DRZWIAMI ALUZJOWYMI SBMM

Oznaczenie	SBM 105 M	SBM 109 M	SBM 208 M	SBM 217 M	SBM 218 M	SBM 219 M	nadstawka SBM 404 M	nadstawka SBM 406 M
Kod	SBMZ 03021703	SBMZ 04021703	SBMZ 03031704	SBMZ 04031704	SBMZ 03031706	SBMZ 04031706	SBMZ 03011702	SBMZ 04011702
Wysoko (mm)	1040		1990				465	
Szeroko (mm)	1000	1200	1000	1200	1000	1200	1000	1200
Gł boko (mm)	435							
Pojemno szafy	2 rz. segregatorów		5 rz. segregatorów		1 rz. segregatorów + 4 w połowie		2 niskie rz dy	
Ilo półek	2		4		4 półki + przedział na ubranie		1	

Szafy z drzwiami aluzjowymi są eleganckie i bardzo funkcjonalne.

- Wsuwane w ściany boczne drzwi aluzjowe wykonane zostały z listew z tworzywa sztucznego, z praktycznym wkł słym uchwytem.
- Szafy zamykane zamkiem cylindrycznym.
- Półki przestawne płynnie co 25 mm.
- Wersja ubraniowo-aktowa wyposażona jest w przedział ubraniowy z drukiem i haczykami na ubrania oraz w cztery półki na dokumenty.



Biuro handlowe
ul. Warszawska 138, 21 - 080 Garbów
tel. 81 501 50 37, www.korina.com.pl

biuro@korina.com.pl; beatak@korina.com.pl
handlowiec@korina.com.pl; andrzejf@korina.com.pl

SZAFY METALOWE - AKTOWE



Sbm 222

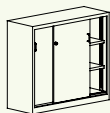
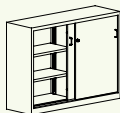
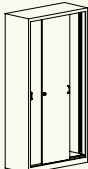
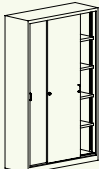


Sbm 111



Sbm 221

SZAFY BIUROWE Z DRZWIAMI PRZESUWNYMI SBMM

								
Oznaczenie	SBM 112	SBM 110	SBM 111	SBM 222	SBM 220	SBM 221		
Kod	SBMP 03020803	SBMP 4020803	SBMP 05020804	SBMP 03030804	SBMP 04030804	SBMP 05030820		
Wysoko (mm)	1040			1990				
Szeroko (mm)	1000	1200	1400	1000	1200	1400		
Gł boko (mm)	435							
Pojemno szafy	2 rz. segregatorów			5 rz. segregatorów				
Ilo półek	2		4 - po 2 szt. z ka. dejs strony wewn. trznej pionowej przegrody		4		8 - po 4 szt. z ka. dejs strony wewn. trznej pionowej przegrody	

Szafy z drzwiami przesuwными nie zajmują powierzchni biurowej przy otwieraniu, a ich estetyka i niezawodność są szczególnie doceniane przez użytkowników.

- Szafy posiadają przestawne co 25 mm półki.
- Drzwi wyposażone w zamek bankowy i uchwyt.



Biuro handlowe
ul. Warszawska 138, 21 - 080 Garbów
tel. 81 501 50 37, www.korina.com.pl

biuro@korina.com.pl; beatak@korina.com.pl
handlowiec@korina.com.pl; andrzejf@korina.com.pl

SZAFY METALOWE - AKTOWE

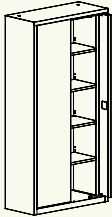
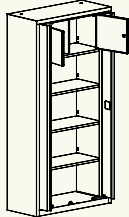


Sbm 210



Sbm 211

SZAFY BIUROWE Z DRZWIAMI CHOWANYMI SBMM

		
Oznaczenie	SBM 210 M	SBM 211 M
Kod	SBMC 03032804	SBMC 03032805
Wysoko (mm)	1990	
Szeroko (mm)	1000	
Gł boko (mm)	435	
Pojemno szafy	5 rz. segregatorów	4 rz. segregatorów + schowek
Ilo półek	4	3

Szafa biurowa, dzięki chowanym drzwiom pozwala na znaczne zmniejszenie przestrzeni potrzebnej do otwarcia szafy.

- Drzwi wsuwane w boki szafy.
- Drzwi zamykane zamkiem zabezpieczającym z blokadą w dwóch punktach.



Biuro handlowe
ul. Warszawska 138, 21 - 080 Garbów
tel. 81 501 50 37, www.korina.com.pl

biuro@korina.com.pl; beatak@korina.com.pl
handlowiec@korina.com.pl; andrzejf@korina.com.pl

SZAFY METALOWE - AKTOWE

VALBERG






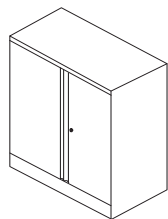
AM 1845/4



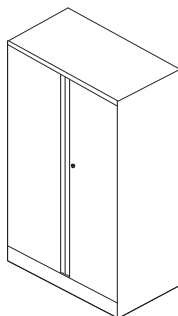
M 18



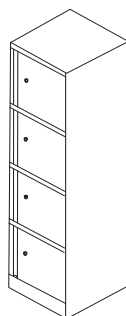
Model				Ilo segregatorów	Waga
AM 0891	832	915	458	24	24
AM 1891	1830	915	458	48	46
AM 1845	1830	472	458	30	30
AM 1845/4	1830	472	458	24	35
AM 2091	1996	915	458	48	47
M-08	832	915	370	24	22
M-18	1830	915	370	60	45



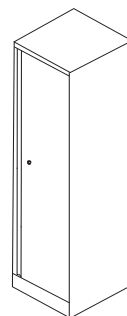
AM 0891 / M08



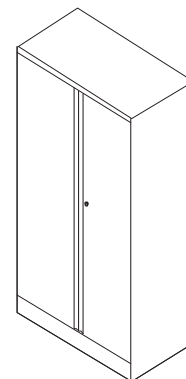
AM 1891 / M 18



AM 1845/4



AM 1845



AM 2091



Biuro handlowe
ul. Warszawska 138, 21 - 080 Garbów
tel. 81 501 50 37, www.korina.com.pl

biuro@korina.com.pl; beatak@korina.com.pl
handlowiec@korina.com.pl; andrzejf@korina.com.pl

SZAFY METALOWE - AKTOWE



VALBERG

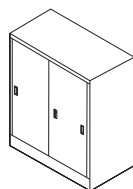


AMT 1812

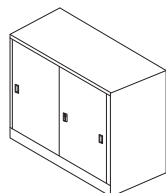


AMT 0891


Model				Ilo segregatorów	Waga
AMT 0891	915	458	1	24	27
AMT 1891	915	458	4	48	54
AMT 0812	1215	458	1	30	37
AMT 1812	1215	458	4	75	73



AMT 0891



AMT 0812



AMT 1812



AMT 1891



Biuro handlowe
ul. Warszawska 138, 21 - 080 Garbów
tel. 81 501 50 37, www.korina.com.pl

biuro@korina.com.pl; beatak@korina.com.pl
handlowiec@korina.com.pl; andrzejf@korina.com.pl

SZAFY METALOWE - AKTOWE

VALBERG



CB 15



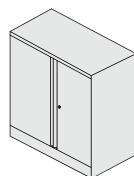
CB 22



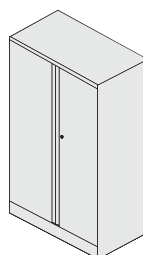
CB 14



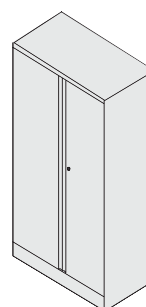
Model				Ilo pólek	Ilo segregatorów	
CB 11	930	850	400	1	22	22
CB 12	1860	850	400	4	55	41
CB 13	930	850	500	1	22	24
CB 14	1860	850	500	4	55	46
CB 15	2000	850	500	4	55	51
CB 21	1000	1000	500	1	26	28
CB 22	1900	1000	500	4	65	52



CB 13



CB 12



CB 15



Biuro handlowe
ul. Warszawska 138, 21 - 080 Garbów
tel. 81 501 50 37, www.korina.com.pl

biuro@korina.com.pl; beatak@korina.com.pl
handlowiec@korina.com.pl; andrzejf@korina.com.pl

SZAFY METALOWE - AKTOWE

VALBERG



NM 1991/2G



NM 1991/2U

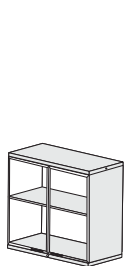


NM 1991

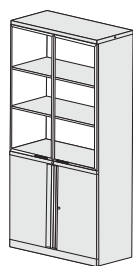


NMT 1912

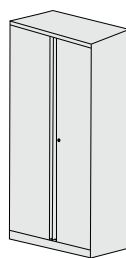
Model				Ilo półek	Ilo segregatorów	
NM 1991	1900	915	458	4	60	62
NM 1991/2U	1900	918	458	4	30	70
NMT 1912	1899	1216	460	4	80	85
NM 0991/G	900	915	458	1	22	35
NM 1991/2G	1900	915	458	3	55	70



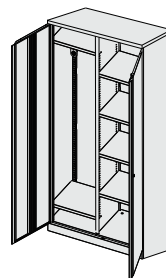
NM 0991/G




NM 1991/2G



NM 1991



NM 1991/2U



NMT 1912



Biuro handlowe
ul. Warszawska 138, 21 - 080 Garbów
tel. 81 501 50 37, www.korina.com.pl

biuro@korina.com.pl; beatak@korina.com.pl
handlowiec@korina.com.pl; andrzejf@korina.com.pl