



SZAFY UBRANIOWE SUM

- Wszystkie meble wykonane s z blachy stalowej. Istnieje mo liwo wykonania z innych rodzajów blach (stawa, ocynkowana, kwasoodporna).
- Szafy pokryte farb proszkow .
- Proponujemy szafy w ró nych wersjach cenowych – w zale no ci od grubo ci i rodzaju blach, z jakich s wyko nane.
- W drzwiach wykonane s otwory wentylacyjne, pozwalaj ce na wymian powietrza.

szafki o szeroko ci 300 mm bez przegrody wewn trznej				
	Sum 310 W	Sum 320 W	Sum 330 W	Sum 340 W
Kod	WSU 0101020102	WSU 0102020102	WSU 0103020102	WSU 0104020102
Wysoko (mm)	1800			
Szeroko (mm)	300	600	900	1200
Gł boko (mm)	500			
Ilo segmentów	1	2	3	4



Biuro handlowe
ul. Warszawska 138, 21 - 080 Garbów
tel. 81 501 50 37, www.korina.com.pl

biuro@korina.com.pl; beatak@korina.com.pl
handlowiec@korina.com.pl; andrzejf@korina.com.pl

SZAFY METALOWE - SOCJALNE



Sum 420 W



Sum 321



Sum 420 + P 421



Sum 421k

SZAFY – RODZAJE BLACH:

- stalowa + malowana proszkowo
- ocynkowana + malowana proszkowo = dodatkowa ochrona antykorozyjna
- kwasoodporna = dodatkowa ochrona antykorozyjna

szafki o szerokości 400 mm z przegrodą wewnątrz			
	Sum 410 W	Sum 420 W	Sum 430 W
Oznaczenie	WSU 0201020103	WSU 0202020103	WSU 0203020103
Kod			
Wysokość (mm)		1800	
Szerokość (mm)	400	800	1200
Głębokość (mm)		500	
Ilość segmentów	1	2	3



Biuro handlowe
ul. Warszawska 138, 21 - 080 Garbów
tel. 81 501 50 37, www.korina.com.pl

biuro@korina.com.pl; beatak@korina.com.pl
handlowiec@korina.com.pl; andrzejf@korina.com.pl



Sus 324






Sus 322



Sus 325

SZAFY ZE SCHOWKAMI SUS

- Szafy ze schowkami, dzięki swej funkcjonalności, różnorodności i estetyce, pozwalają na szerokie zastosowanie w szatniach, przedszkolach, szkołach, internatach, na basenach, w klubach fitness, siłowniach, na dworcach do przechowywania bagaży, w supermarketach, w miejscach pracy do przechowywania teczek, torebek, kasków ochronnych itd.
- W drzwiach wykonane są otwory wentylacyjne, pozwalające na wymianę powietrza.
- Szafy schowkowe dostępne są w różnych wersjach cenowych – w zależności od grubości i rodzaju blachy, z jakiej są wykonane.

			
Oznaczenie	SUS 322 W	SUS 324 W	SUS 325 W
Kod	WSU 0107020104	WSU 0117020101	WSU 0122020101
Wysoko (mm)	1800		
Szeroko (mm)	600		
Gł boko (mm)	500		
Ilo segmentów	2		



Biuro handlowe
ul. Warszawska 138, 21 - 080 Garbów
tel. 81 501 50 37, www.korina.com.pl

biuro@korina.com.pl; beatak@korina.com.pl
handlowiec@korina.com.pl; andrzejf@korina.com.pl



SZAFY UBRANIOWE SUL

- W celu wykorzystania małych powierzchni na szatnie, opracowano szafy z przedziałami w kształcie litery L.
- Szafy wykonywane są, jako pojedyncze i podwójne. Mogą być ustawiane na podstawach do szaf ubraniowych.
- Oferujemy szafy typu Sul w różnych wersjach cenowych – w zależności od grubości i rodzaju blachy, z jakiej jest wykonana.
- W standardzie dostępne rodzaje zamków : rygiel w 1 pkt.

Oznaczenie	SUL 41 W	SUL 42 W
Kod	WSU 0406030104	WSU 0407030104
Wysoko (mm)	1800	
Szeroko (mm)	400	800
Gł boko (mm)	500	
Ilo drzwi	2	4



SUL 42 W




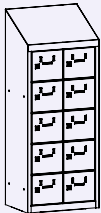
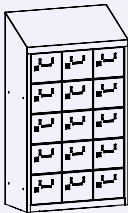
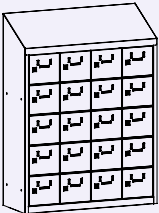
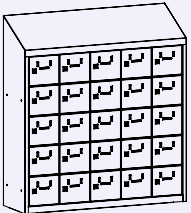
Biuro handlowe
 ul. Warszawska 138, 21 - 080 Garbów
 tel. 81 501 50 37, www.korina.com.pl

biuro@korina.com.pl; beatak@korina.com.pl
handlowiec@korina.com.pl; andrzejf@korina.com.pl



SZAFKI NIADANIOWE

Szafki niadaniowe do przechowywania produktów spożywczych oraz przedmiotów osobistych idealnie sprawdzają się w jadalniach, bufetach oraz stołówkach pracowniczych.

					
Oznaczenie	SUS 215W	SUS 225W	SUS 235W	SUS 245W	SUS 255W
Kod	SUS 0821050601	SUS 0822050601	SUS 0823050601	SUS 0824050601	SUS 0825050601
Wysoko (mm)	1090				
Szeroko (mm)	240	430	620	810	1000
Gł boko (mm)	300				
Ilo drzwi	5	10	15	20	



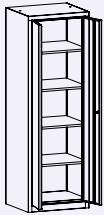
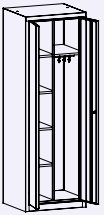
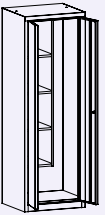
Biuro handlowe
ul. Warszawska 138, 21 - 080 Garbów
tel. 81 501 50 37, www.korina.com.pl

biuro@korina.com.pl; beatak@korina.com.pl
handlowiec@korina.com.pl; andrzejf@korina.com.pl



SZAFY GOSPODARCZE SMD

Szafki wielofunkcyjne przeznaczone do celów gospodarczych. Wyposażenie szaf pozwala na przechowywanie odzieży, środków czystości, wiader, szczotek itp. Półki nie są przestawne.

			
Oznaczenie	SMD 60	SMD 61	SMD 62
Kod	SAU 0401030201	SAU 0401030401	SAU 0401030501
Wysokość (mm)	1800		
Szerokość (mm)	600		
Głębokość (mm)	500		
Wyposażenie	4 półki	- przedział z półkami - przedział z półką i drukiem na ubrania	- przedział z półkami - przedział na wiadro



SMD 60

SMD 61

SMD 62



Biuro handlowe
ul. Warszawska 138, 21 - 080 Garbów
tel. 81 501 50 37, www.korina.com.pl

biuro@korina.com.pl; beatak@korina.com.pl
handlowiec@korina.com.pl; andrzejf@korina.com.pl

SZAFY METALOWE - SOCJALNE



SZAFY DO SUSZENIA ODZIE Y

Szafy ubraniowe z ogrzewaniem i wentylacją do suszenia ubra to bardzo praktyczne i nowoczesne wyposażenie. Szafy do suszenia odzie y zostały zaprojektowane, aby suszy mokr odzie , buty i r kawice w zamkniętych pomieszczeniach. Jest to idealne rozwiązanie, wsz dzie tam gdzie panuj wilgotne warunki np. place budowy, lotniska, kopalnie i wiele innych.

Oznaczenie	SUM 421	SUM 421	SUM 421	SUM 421	Szafa do suszenia odzie y i butów
Kod	SUMW 0701030214	SUMW 0701030215	SUMW 0701030219	SUMW 0701030230	XXP 020055
Wysoko (mm)	2006				1971
Szeroko (mm)	800				1515
Gł boko (mm)	490				500
Wyposażenie	- wentylacja i grzanie 1000 W	Szafa wyposażona w: - wentylację - grzanie 1000W - przegrody wewnętrzne w komorach	Szafa wyposażona w: - wentylację - grzanie 1000W - przegrody wewnętrzne w komorach - wł cznik czasowy - gniazdko do podłączenia 3 szaf w ci g	Szafa wyposażona w: - wentylację - gniazdko do podłączenia 3 szaf w ci g	Szafa do suszenia odzie y i butów na 10 kompletów roboczych. Kurtyna z przezroczystych lameli zabezpiecza przed nadmierną utratą ciepła oraz umożliwia swobodny dostęp do suszonej odzie y. Szafa wykonana z blachy ocynkowanej ogniwo, niemalowana. Szafa wyposażona w: - dr ek do zawieszania odzie y - 20 rur do zawieszania obuwia - dwa moduły grzewczo-wentylacyjne - dwa uchwyty do przesuwania szafy



Biuro handlowe
ul. Warszawska 138, 21 - 080 Garbów
tel. 81 501 50 37, www.korina.com.pl

biuro@korina.com.pl; beatak@korina.com.pl
handlowiec@korina.com.pl; andrzejf@korina.com.pl



SZAFY KBS

- Wspólna rama umożliwia otwarcie wszystkich skrytek równocześnie i np. rozłożenie kasków pracownikowi czystych rękawic roboczych, następnie każdy pracownik otwiera swój skrytek i pobiera swoje narzędzia.
- Moduł szafy na brudną odzież z otworem wrzutowym.

Oznaczenie	KBS 1	KBS 2	KBS 3	KBS 4
Kod	KBS 01050201	KBS 03050601	KBS 02050201	KBS 04050601
Wysoko (mm)	1900			
Szeroko (mm)	1225	820	840	435
Głęboko (mm)	500			
Ilość skrytek	22 + komora	22	11 + komora	11



KBS 3



Biuro handlowe
ul. Warszawska 138, 21 - 080 Garbów
tel. 81 501 50 37, www.korina.com.pl

biuro@korina.com.pl; beatak@korina.com.pl
handlowiec@korina.com.pl; andrzejf@korina.com.pl



POJEMNIK DO SEGREGACJI ODPADÓW MPO

Pojemnik przeznaczony jest do użytku wewnętrznego do segregacji odpadów: plastik, papier, szkło. Korpus wykonany jest z blachy stalowej malowanej proszkowo farbą strukturalną. Skośny dach zapobiega gromadzeniu śmieci na powierzchni pojemnika. Samozamykająca pokrywa zapobiega wydzielaniu się nieprzyjemnych zapachów.

Oznaczenie	MPO 01r	MPO 01k	MPO 02r	MPO 02k	MPO 02rk	MPO 03r	MPO 03k	MPO 03rrk	MPO 03kkr
Kod	PN0 0101010301	PN0 0101010201	PN0 0201010301	PN0 0201010201	PN0 0201010401	PN0 0301010301	PN0 0301010201	PN0 0301010601	PN0 0301010501
Wysokość (mm)	1220								
Szerokość (mm)	400		800			1200			
Głębokość (mm)	450								
Opis	Wyposażenie: - 1 rama na worki	Wyposażenie: - 1 kosz	Wyposażenie: - 2 ramy na worki	Wyposażenie: - 2 kosze	Wyposażenie: - 1 rama na worki + 1 kosz	Wyposażenie: - 3 ramy na worki	Wyposażenie: - 3 kosze	Wyposażenie: - 2 ramy na worki + 1 kosz	Wyposażenie: - 2 kosze + 1 rama na worki



Biuro handlowe
ul. Warszawska 138, 21 - 080 Garbów
tel. 81 501 50 37, www.korina.com.pl

biuro@korina.com.pl; beatak@korina.com.pl
handlowiec@korina.com.pl; andrzejf@korina.com.pl

SZAFY METALOWE - SOCJALNE



OPCJE ZAMKÓW DO SZAF SOCJALNYCH:

ZAMKI STANDARDOWE:

- Zamki cylindryczne kluczowe, ryglowanie drzwi w jednym lub w trzech punktach (zdj. cie A, B i C).
 - Zamki kłódkowe przystosowane do zawieszenia kłódki, ryglowanie drzwi w jednym lub w trzech punktach (zdj. cie A, D i E).
- Istnieje możliwość zamówienia zamków z kluczem Master umożliwiającym otwarcie określonej liczby zamków.

ZAMKI SPECJALNE (na zamówienie, za dopłatą):

- Zamki szyfrowe, mechaniczne (zdj. cie J, K, L), elektroniczne (zdj. cie M).
- Zamki na monety: zwrotny (zdj. cie G, I) i bezzwrotny (zdj. cie H).

ZAMKI SZYFROWE mechaniczne



ZAMKI SZYFROWE elektroniczne



ZAMKI CYLINDRYCZNE kluczowe i kłódkowe

zamek cylindryczny rygluje drzwi w 3 punktach (A)



zamek kluczowy



zamek cylindryczny rygluje drzwi w 1 punkcie (B)



klucz MASTER

zamek kłódkowy



zamek kłódkowy obrotowy

ZAMKI NA MONET

zamek na monety zwrotny



zamek na monety bezzwrotny



zamek na monety zwrotny

WYPOSAŻENIE SZAF SOCJALNYCH:



daszek



cokół szafy (wys. 140 mm)



podstawa ramowa z nóżkami (wys. 140 mm)



podstawa bez siedziska wyposażona w stopki poziome



podstawa z ławką wyposażona w stopki poziome



podstawa z ławką wyposażona w stopki poziome - wersja ekonomiczna



podstawa z ławką wysuwana wyposażona w stopki poziome



podstawa bez siedziska wyposażona w stopki poziome - wersja ekonomiczna



Biuro handlowe
ul. Warszawska 138, 21 - 080 Garbów
tel. 81 501 50 37, www.korina.com.pl

biuro@korina.com.pl; beatak@korina.com.pl
handlowiec@korina.com.pl; andrzejf@korina.com.pl

SZAFY METALOWE - SOCJALNE

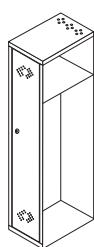
VALBERG



LS 21

LS 21-80P

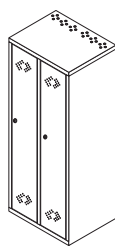
Model				Ilo sekcji	Waga
LS 01	1830	302	500	1	17
LS 001	1830	276	500	1	13
LS 01-40	1830	418	500	1	19
LS 11-40D	1830	418	500	1/2	22
LS 21	1830	575	500	2	29
LS 21-80P	1830	813	500	2/4	38
LS 22	1830	575	500	4	29
LS 24	1830	575	500	8	33
LS 31	1830	850	500	3	40
LS 34	1830	850	500	12	44
LS 41	1830	1130	500	4	55



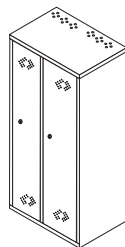
LS 001



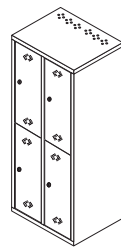
LS 01



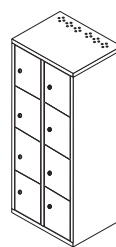
LS 21



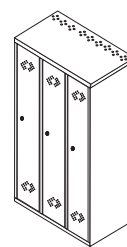
LS 21-80P



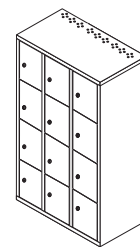
LS 22



LS 24



LS 31



LS 34



Biuro handlowe
ul. Warszawska 138, 21 - 080 Garbów
tel. 81 501 50 37, www.korina.com.pl

biuro@korina.com.pl; beatak@korina.com.pl
handlowiec@korina.com.pl; andrzejf@korina.com.pl